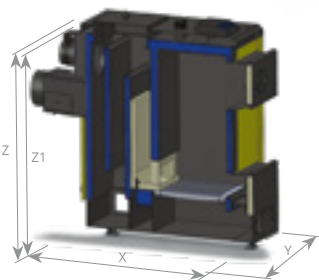




- Kocioł zasypowy przeznaczony do pracy z buforem ciepła
- Automatyyczny proces spalania
- Wentylator wyciągowy spalin z elektronicznym sterownikiem
- Drzwiczki regulowane i otwierane w prawą lub lewą stronę




| Wyszczególnienie | | j.m. | SKD 12kW | SKD 16kW | SKD 20kW | SKD 24kW |
|---|--|-----------------|----------|----------|----------|----------|
| Zakres mocy kotła | | kW | 4,0-12 | 4,8-16 | 6,0-20 | 7,2-24 |
| Powierzchnia grzewcza kotła | | m ² | 1,0 | 1,2 | 1,8 | 2,0 |
| Masa kotła bez wody | | kg | 250 | 265 | 275 | 300 |
| Pojemność wodna | | dm ³ | 45 | 45 | 65 | 65 |
| Orientacyjna powierzchnia ogrzewanych pomieszczeń | | m ² | do 120 | do 160 | do 200 | do 240 |
| Klasa efektywności energetycznej | | | B | B | B | B |

| Wymiary kotła | | j.m. | SKD 12kW | SKD 16kW | SKD 20kW | SKD 24kW |
|--------------------------|----|------|----------|----------|----------|----------|
| Długość | X | mm | 1185 | 1185 | 1200 | 1200 |
| Szerokość | Y | mm | 386 | 386 | 466 | 466 |
| Wysokość całkowita | Z | mm | 1083 | 1083 | 1154 | 1154 |
| Wysokość kotła | Z1 | mm | 1003 | 1003 | 1100 | 1100 |
| Wysokość do osi czopucha | ZC | mm | 635 | 635 | 930 | 930 |
| Głębokość paleniska | A | mm | 365 | 365 | 365 | 365 |
| Wysokość paleniska | B | mm | 614 | 614 | 714 | 714 |
| Szerokość zasypu | C | mm | 268 | 268 | 268 | 268 |
| Wysokość zasypu | D | mm | 208 | 268 | 308 | 348 |
| Wymiary czopucha | | mm | ø180 | ø180 | ø180 | ø180 |

| Cena katalogowa | | SKD 12kW | SKD 16kW | SKD 20kW | SKD 24kW |
|-----------------|--|----------|----------|----------|----------|
| Cena netto | | 4 057 zł | 4 301 zł | 4 545 zł | 4 870 zł |
| Cena brutto | | 4 990 zł | 5 290 zł | 5 590 zł | 5 990 zł |



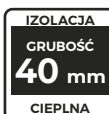
5 lat gwarancji na szczelność wymiennika ciepła, 2 lata na pozostałe elementy i sprawne działanie kotła



wysoka sprawność cieplna sięgająca 92% dzięki zwiększonemu odzyskowi ciepła ze spalin



Wymiennik ciepła wykonany z zastępowanej wysokogatunkowej stali kotłowej o grubości 6 mm



izolacja cieplna



Wybór kierunku otwierania drzwiczek



Praca kotła z automatycznym sterowaniem

Paliwo: WĘGIEL

